

Pazartane'yi etkin ve doğru kullanabilmeniz için sizlere bir kullanım klavuzu hazırladık.

Bu kılavuzumuz dört bölümden oluşmaktadır.

- 1- Mağaza Entegrasyonu
- 2- Ürün Satışa Çıkarma
- 3- Trendyol Ayarları
- 4- Satış Onaylama

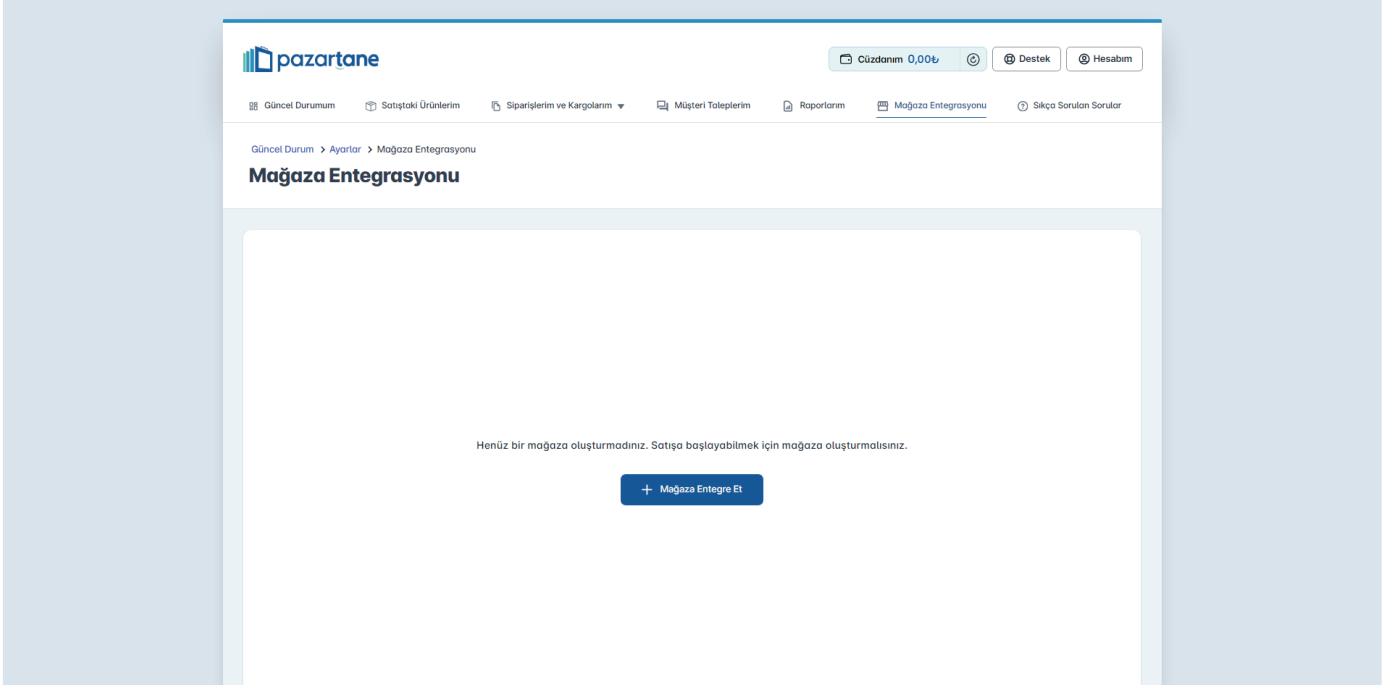
## 1- Mağaza Entegrasyonu

Adım 1 | Mağaza Entegrasyonu  
"Mağaza Entegrasyonu" seçeneğine tıklayın.

The screenshot displays the Pazartane dashboard interface. The top navigation bar includes the Pazartane logo and user account options like 'Cüzdanım 0,00₺', 'Destek', and 'Hesabım'. The main menu contains 'Güncel Durum', 'Satıştaki Ürünlerim', 'Siparişlerim ve Kargolarım', 'Müşteri Taleplerim', 'Raporlarım', 'Mağaza Entegrasyonu', and 'Sıkça Sorulan Sorular'. The central content area features a progress bar with four steps: 'Hoşgeldiniz', 'Mağaza Oluştur', 'Ürün Satışa Çıkar', and 'Bakiye Yükle'. The 'Mağaza Oluştur' step is currently active. Below the progress bar, there is a text block explaining the integration process and a '+ Mağaza Oluştur' button. To the right, there are several summary cards: 'PAZARYERİ MAĞAZALARIM' (Marketplace Stores), 'PAZARTANE DEPOSU' (Pazartane Warehouse) showing 9 products, 277 categories, and 1048 brands, 'AKTARILMAYAN SİPARİŞLER' (Unshipped Orders) showing 0 pending orders, 'DESTEK TALEPLERİ' (Support Requests) showing 0 pending requests, and 'SİPARİŞ KAYNAKLARI' (Order Sources). At the bottom, there is a '2024 SİPARİŞ ÖZETİ' (2024 Order Summary) section with a bar chart showing 4 orders.

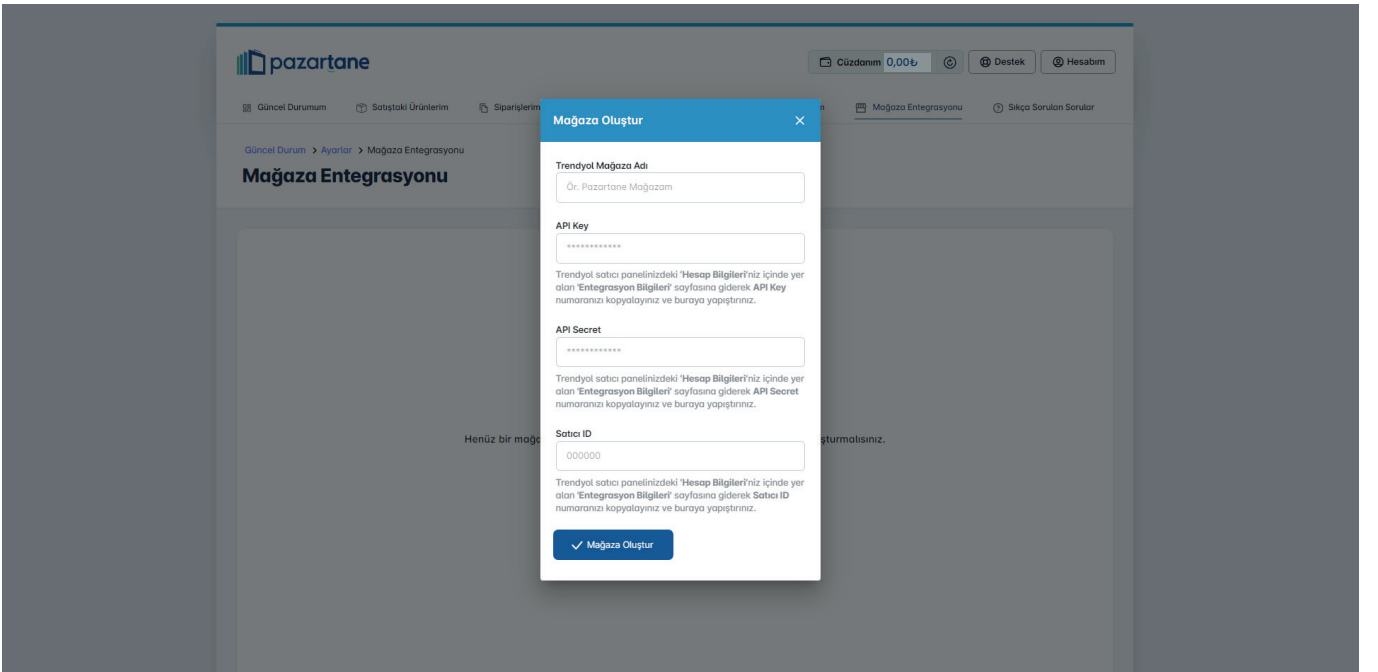
## Adım 2 | Mağaza Oluştur

"Mağaza Oluştur" butonuna basın.



## Adım 3 | Mağaza Ekle

"Mağaza Ekle" sayfası karşınıza çıkacak. "Mağaza Ekle" sayfasına Trendyol Mağaza bilgilerinizi girmeniz gerekiyor. Bilgilerinize Trendyol panelinden ulaşabilirsiniz.



# Adım 4 | Trendyol Mağaza Bilgilerini Giriş Trendyol Satıcı Panelinize giriş yapın.

Satıcı Paneli Satıcı Bilgi Merkezi Trendyol Akademi Entegrasyon Dokümanı

trendyol

Satıcı Bilgi Merkezi Trendyol Akademi TRENDYOL'DA SATICI OLUN

Satıcı Paneli Nasıl Giriş Yapabiliriz?

## Giriş Yap

Trendyol Satıcı Paneli'ne hoşgeldiniz! Devam etmek için lütfen giriş yapınız.

E-Posta / Telefon

Şifre

[Şifremi Unuttum](#)

Giriş Yap

Satıcı değil misiniz? [Şimdi Trendyol'da Satıcı Olun](#)

Google Play Store'dan App Store'dan

QR Kod ile Uygulamayı İndirebilirsiniz!

## Müşterilerinizi Birlikte Mutlu Edelim!

Müşterilerin %91'i Trendyol'un e-ticarete duydukları güveni arttırdığını söylüyor.

249 Bin İşletme

1.6 Milyon Bireysel Satıcı

758 Milyon Adet Ürün Satışı

This site is protected by reCAPTCHA and the Google [Privacy Policy](#) and [Terms of Service](#) apply.

# Adım 5 | Hesap Bilgileri Mağaza adınıza gelerek, "Hesap Bilgileri"ne tıklayın.

Satıcı Paneli Satıcı Bilgi Merkezi Trendyol Akademi Entegrasyon Dokümanı

Duyurularım Takvim Destek Mağazaya Git LEDBİM

trendyol

LEDBİM

Satıcı Puanı: -/10,00 Takipçi Sayısı: 2

Ticari Seviye 1/5

Güncel Termin Süresi 2 Gün

Operasyon Durumu Normal

Bugün Kargolanması Gerekenler 0 Sipariş

İhlal Puanı 0 Puan

## Satış Performansım

Canlı Performansım

Bugünkü Satış 0 TL

30 Günlük Satış 285 TL

Son 1 Haftalık Satış 285 TL

Ödenecek Tutar 0 TL

Gelecek Ödemem

## Aksiyonlar

Sipariş & Operasyon	Ürün	Satış Artırıcı
Bekleyen Siparişler 0	Ürün Soruları 0	Ürün-Komisyon Tarifeleri 0
Geciken Siparişler 0	Hızlı Teslimat Önerilen 0	Avantajlı Ürün Etiketleri 0 / 3
<a href="https://partner.trendyol.com/account/info">https://partner.trendyol.com/account/info</a> 0	Revize Bekleyen Ürünler 0	Flaş Ürünler 0 / 10

## Ürün Komisyon Tarifeleri

Doğru fiyatlandırma ile satışlarınızı artırabilir, daha çok müşteriye ulaşabilirsiniz!

Tarifeleri İncele

## Duyurularım(8)

Tüm Duyurular

Genel Enerji Etiketli Yönetmeliği Hakkında Devamını Oku 06.02.2024 16:30

Genel Ürün Komisyon Tarifelerine Uygun Ürünleriniz Var! 06.02.2024 13:03

## Adım 6 | Entegrasyon Bilgileri Giriş Açılan sayfada "Entegrasyon Bilgileri"ne basın.

Satıcı Paneli Satıcı Bilgi Merkezi Trendyol Akademi Entegrasyon Dokümanı Duyurularım Takvim Destek Mağazaya Git LEDBİM

trendyol Ürün Sipariş & Kargo Finans Promosyon & Fiyat Raporlar Mağaza & Müşteri Reklam Yönetimi Gelişim Merkezi

Hesap Bilgileri Tatil Modu Kapalı Hesap Bilgilerimi Nasıl Kullanırım? Yardım

**Kullanıcı Bilgileri** İletişim Tercihleri Firma Bilgileri Adres ve İletişim Bilgileri Sözleşme ve Belgeler İzinler **Entegrasyon Bilgileri** İhracat Yeni

Satıcı Paneli'ne erişim yetkisi olan diğer kullanıcıları görüntülemek için [tıklayınız](#).

E-posta Adresi Telefon Numarası

Şifre İki Adımlı Doğrulama

Tüm Oturumlarımı Kapat

**MSS Bilgileri**  
Mesafeli Satış Sözleşmesi ve Ön Bilgilendirme Formu'nda görünecek bilgiler.

MSS Telefon Numarası

Üyelik Tarihi: 08 Mayıs 2023

Canlı Destek

Geribildirim

## Adım 7 | Entegrasyon Bilgileri Buradan Trendyol mağazanıza ait bilgilere ulaşıyorsunuz.

Satıcı Paneli Satıcı Bilgi Merkezi Trendyol Akademi Entegrasyon Dokümanı Duyurularım Takvim Destek Mağazaya Git LEDBİM

trendyol Ürün Sipariş & Kargo Finans Promosyon & Fiyat Raporlar Mağaza & Müşteri Reklam Yönetimi Gelişim Merkezi

Hesap Bilgileri Tatil Modu Kapalı Hesap Bilgilerimi Nasıl Kullanırım? Yardım

**Kullanıcı Bilgileri** İletişim Tercihleri Firma Bilgileri Adres ve İletişim Bilgileri Sözleşme ve Belgeler İzinler **Entegrasyon Bilgileri** İhracat Yeni

API Key Satıcı ID (Cari ID)

API Secret Token

API Bilgilerini Güncelle

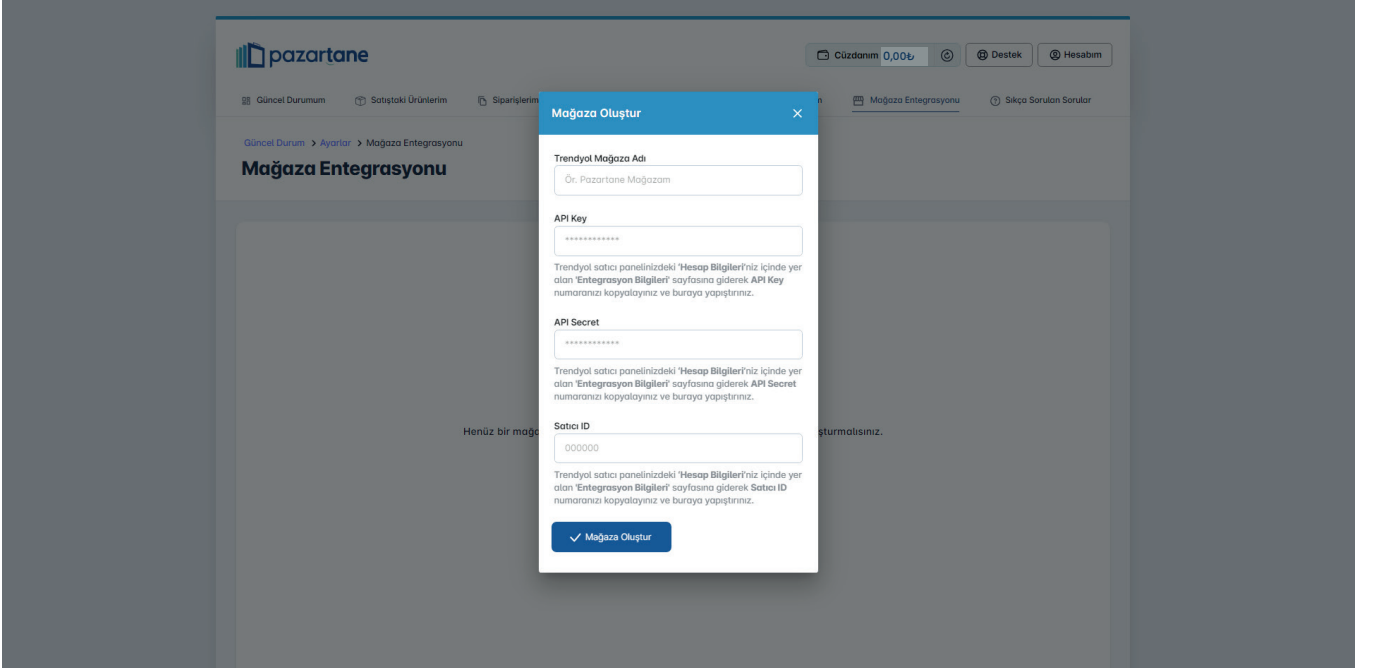
Üyelik Tarihi: 08 Mayıs 2023

Canlı Destek

Geribildirim

## Adım 8 | Mağaza Ekle

Pazartane "Mağaza Entegrasyonu" sayfasına geri dönün. Trendyol Mağaza bilgilerinizi girin: Mağaza adı, Satıcı ID, API Key ve API Secret bilgileri. Son olarak "Kaydet" butonuna tıklayın.



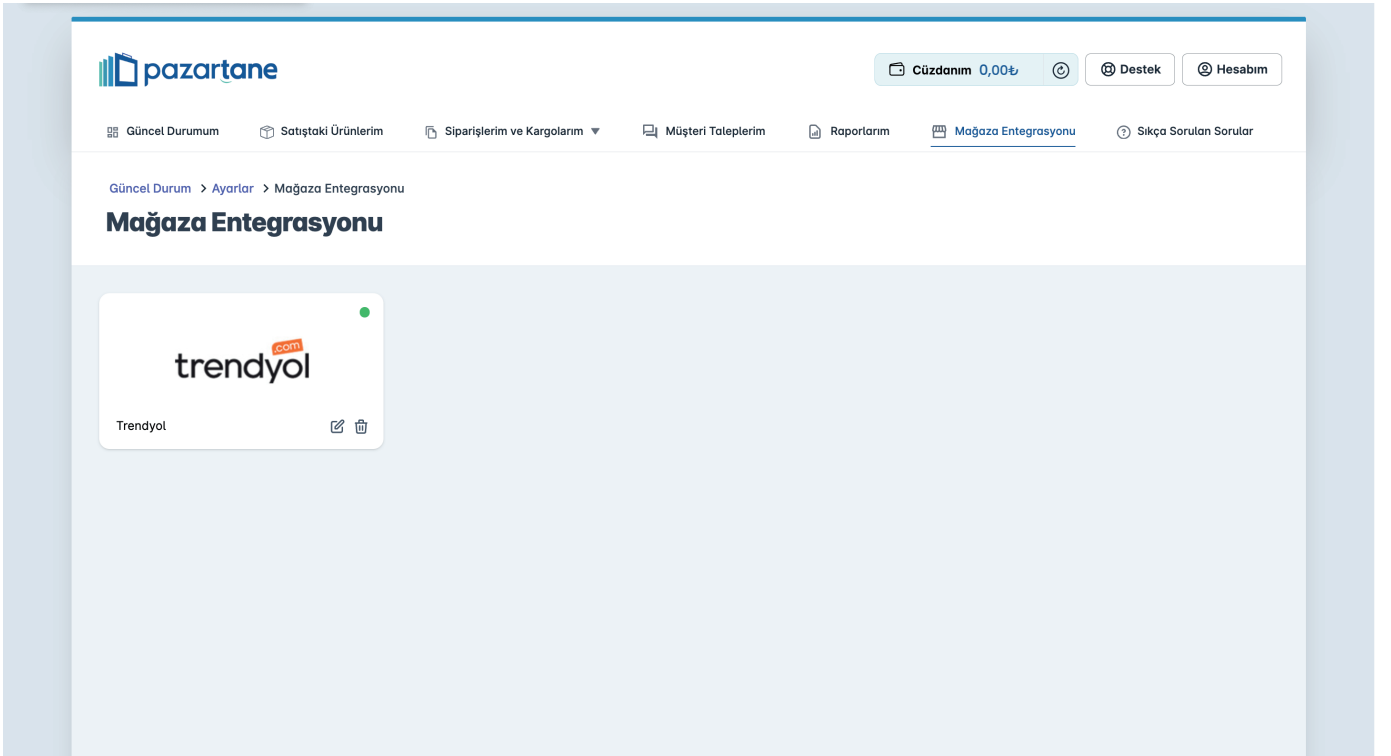
The screenshot shows the Pazartane dashboard with the 'Mağaza Entegrasyonu' page open. A modal window titled 'Mağaza Oluştur' is displayed, containing the following fields and instructions:

- Trendyol Mağaza Adı:** A text input field with a placeholder 'Ör: Pazartane Mağazam'.
- API Key:** A text input field with a placeholder '\*\*\*\*\*'. Below it, a note states: 'Trendyol satıcı panelinizdeki "Hesap Bilgileri"niz içinde yer alan "Entegrasyon Bilgileri" sayfasına giderek API Key numaranızı kopyalayınız ve buraya yapıştırınız.'
- API Secret:** A text input field with a placeholder '\*\*\*\*\*'. Below it, a note states: 'Trendyol satıcı panelinizdeki "Hesap Bilgileri"niz içinde yer alan "Entegrasyon Bilgileri" sayfasına giderek API Secret numaranızı kopyalayınız ve buraya yapıştırınız.'
- Satıcı ID:** A text input field with a placeholder '000000'. Below it, a note states: 'Trendyol satıcı panelinizdeki "Hesap Bilgileri"niz içinde yer alan "Entegrasyon Bilgileri" sayfasına giderek Satıcı ID numaranızı kopyalayınız ve buraya yapıştırınız.'

At the bottom of the modal is a blue button labeled 'Mağaza Oluştur'.

## Adım 9 | Entegrasyon Kontrolü

Mağaza Entegrasyonu bilgilerinizi doğru girdiyse, Pazartane Mağaza Entegrasyon sayfasında Trendyol Mağazanızın sağ üst köşesindeki nokta yeşil olmalı.



Eğer yeşil rengi görüyorsanız, Tebrikler!  
Trendyol mağazanızı Pazartane paneline başarıyla entegre ettiniz.

## 2-Ürün Satışa Çıkarma

Adım 1 | Pazartane Paneli'ne Giriş  
Pazartane Paneli ana sayfasına gelerek  
"Satıştaki Ürünlerim"e tıklayın.

The screenshot shows the Pazartane dashboard. At the top, there's a navigation bar with the Pazartane logo, a balance of 0,00₺, and buttons for Destek and Hesabım. Below the navigation bar, there are several menu items: Güncel Durum, Satıştaki Ürünlerim, Siparişlerim ve Kargolarım, Müşteri Taleplerim, Raporlarım, Mağaza Entegrasyonu, and Sıkça Sorulan Sorular. The main content area is divided into several sections. On the left, there's a progress bar with four steps: Hoşgeldiniz, Mağaza Oluştur (active), Ürün Satışa Çıkar, and Bakiye Yükle. Below the progress bar, there's a text block explaining the integration process and a blue button labeled '+ Mağaza Oluştur'. To the right of this text is an illustration of a shop. Further right, there are three summary cards: 'PAZARYERİ MAĞAZALARIM' (0 items), 'PAZARTANE DEPOSU' (9 items, 277 categories, 1048 brands), and 'AKTARILMAYAN SİPARİŞLER' (0 items). Below these are two more summary cards: 'DESTEK TALEPLERİ' (0 pending, 0 waiting, 0 total) and 'SİPARİŞ KAYNAKLARI' (0 items). At the bottom, there's a section for 'Bugünün İstatistikleri' with four cards showing 0,00 TL for pending, completed, and cancelled orders, and 0 items for new, pending, and delivered orders. A '2024 SİPARİŞ ÖZETİ' section is also visible.

Buradan "Ürün Satışa Çıkar" butonuna basın.

The screenshot shows the Pazartane dashboard with the 'Satıştaki Ürünlerim' section selected. The main heading is 'Satıştaki Ürünlerim' and there's a blue button labeled '+ Ürün Satışa Çıkar'. Below this, there's a section for 'Ürün Listesi' with a sub-heading 'Satışa çıkartılan ürünleri listeyebilirsiniz.' A table lists the products. The first product is 'Oral-B Firca Pro-exp Massager 1+1 40 Med.' with a stock of 10. The table also shows the product's price (550,44 TL) and the current stock (0). There's a 'Belge Talep Et' button and a 'Onaya Gönderildi' status.

Ürün Adı	Stok	Marka
Oral-B Firca Pro-exp Massager 1+1 40 Med. 3014260022266	10	Trendyol

## Adım 2 | Pazartane Depo

Ürün Listesinden satışa çıkaracağınız ürüne gelerek Satışa Çıkar butonuna tıklayın.

**pazartane** Cüzdanım 0,00₺ Destek Hesabım

Güncel Durum Satıştaki Ürünlerim Siparişlerim ve Kargolarım Müşteri Taleplerim Raporlarım Mağaza Entegrasyonu Sıkça Sorulan Sorular






Güncel Durum > Ayarlar > Tedarikçi Entegrasyonu > Pazartane Depo

**Pazartane Depo** ← Satıştaki Ürünlerim

Ürünler Kategoriler Markalar

**Ürün Listesi** Ledbim

Depomuzdaki ürünlerin listesini buradan görebilirsiniz.

Ürün Adı	Barkod	Satış Fiyatı	Stok	
 Freshlife Yatak Koruyucu 60x90cm 30'lu	8697512329730	<del>106,91 TL</del> 95,45 TL	1	Satışa Çıkar
 Excabi Kit / Uyuz Kiti	8694480242603	<del>575,00 TL</del> 442,31 TL	763	Satışa Çıkar
 Nebulizator Aktif Titr.Tasinabilir Mesh MPN002 NIMO	8698973761961	<del>1025,00 TL</del> 820,00 TL	235	Satışa Çıkar
 MERIDOL Ağız Bakım Suyu 400ml	8718951558229 7610108059416	<del>147,23 TL</del> 117,79 TL	8	Satışa Çıkar
 LIFEXTRA ALFA LIPOİK ASIT 90 KAPSUL	8680133001208	<del>494,06 TL</del> 411,72 TL	215	Satışa Çıkar

## Adım 3 | Ürün Seçimi

Satışa çıkaracağınız ürünün satış fiyatını girerek, "Satışa Çıkar" butonu ile ürününüzü Trendyol mağazanızda satışa çıkarabilirsiniz

Güncel Durum Satıştaki Ürünlerim Siparişlerim ve Kargolarım Müşteri Taleplerim Raporlarım Mağaza Entegrasyonu Sıkça Sorulan Sorular







Güncel Durum > Ayarlar > Tedarikçi Entegrasyonu > Pazartane Depo

**Pazartane Depo** ← Satıştaki Ürünlerim


Ürünler Kategoriler Markalar

**Ürün Listesi** Depomuzdaki ürünlerin listesini buradan görebilirsiniz.

Ürün Adı

 Freshlife Yatak Koruyucu 60x90cm 30'lu					
 Excabi Kit / Uyuz Kiti					
 Nebulizator Aktif Titr.Tasinabilir Mesh MPN002 NIMO					
 MERIDOL Ağız Bakım Suyu 400ml					
 LIFEXTRA ALFA LIPOİK ASIT 90 KAPSUL	8680133001208	<del>494,06 TL</del> 411,72 TL	215	Satışa Çıkar	
 Oda Nemlendirici NIMOMED (HNK-HUM-01) ULTRASONİK	8698973761534	<del>1087,50 TL</del> 870,00 TL	28	Satışa Çıkar	

**Ürün Satışa Çıkar**

 **MERIDOL Ağız Bakım Suyu 400ml**  
MERIDOL  
Barkod: 8718951558229, 7610108059416  
Alış Fiyatı: 117,79 ₺ + 20% KDV  
Stok Miktarı: 8

Piyasa Satış Fiyatı: 213,61  
Trendyol Satış Fiyatı: 170,90

Desi Miktarı: 1

Trendyol pazaryerinde Süpermarket > Sağlık > Genel Sağlık > Ağız ve Diş Sağlığı kategorisi için varsayılan Komisyon Oranı %17,29'dır. (Seviye 1 komisyonlara göre hesaplanmıştır.)

✓ Satışa Çıkar

## Adım 4 | Onay Süreci

Satışa çıkardığınız ürününüz şimdi onay sürecinde. Trendyol, onay sürecinde bazı ürünlerden orjinallik belgesi istemektedir. "Belge Talep Et" butonunu ile bizden orjinallik belgesi talep edebilirsiniz. Belgeniz yüklendiğinde "Belge Talep Et" butonu "Belge İndir" olarak değişecek ve buradan edindiğiniz belgeyi Trendyol'a yükleyebilirsiniz.

**pazartane** Cüzdanım 0,00₺ Destek Hesabım

[Güncel Durum](#) [Satıştaki Ürünlerim](#) [Siparişlerim ve Kargolarım](#) [Müşteri Taleplerim](#) [Raporlarım](#) [Mağaza Entegrasyonu](#) [Sıkça Sorulan Sorular](#)


Güncel Durum > Satıştaki Ürünlerim

### Satıştaki Ürünlerim

[+ Ürün Satışa Çıkar](#)

#### Ürün Listesi

Satışa çıkarılan ürünleri listeyebilirsiniz.

Ürün Adı	Stok	Trendyol
 <b>Oral-B Firca Pro-exp Massager 1+1 40 Med.</b> 3014260022266	10	550,44₺ <b>484,57 TL</b> <span>0 Stok</span> <a href="#">Onaya Gönderildi</a>

[Belge Talep Et](#)

## 3-Trendyol Ayarları

### Adım 1 | Sevkiyat Adresi Ekleme

Satışa çıkardığınız ürünlerin Pazartane deposundan çıkabilmesi için sevkiyat adresi bilgilerini girmeniz gerekiyor. Trendyol kullanıcı bilgilerine gelerek, hesap bilgilerine tıklayın.

The screenshot shows the Trendyol Seller Panel interface. At the top, there's a navigation bar with 'trendyol' logo and various menu items. Below that, the 'LEDBİM' (Seller) section is active, showing a 'Satici Puanı: -/10,00' and 'Takipçi Sayısı: 1'. The main area displays 'Satış Performansım' (Sales Performance) with metrics for 'Bugünkü Satış' (0 TL), '30 Günlük Satış' (200 TL), 'Son 1 Haftalık Satış' (200 TL), and 'Ödenecek Tutar' (0 TL). A 'Canlı Performansım' (Live Performance) button is also visible. On the right, there's a promotional banner for 'Ürünlerinize Hediye Paketi Tanımlayabilirsiniz!' (You can define gift packages for your products!). Below the banner, there's a 'Duyurularım' (My Announcements) section with a notification about a gift package. The sidebar on the right shows the 'LEDBİM' menu with options like 'Hesap Bilgileri', 'Kullanıcı Yönetimi', 'Ticari Şartlar', 'Platform Kuralları', and 'Çıkış Yap'.

### Adım 2 | Adres ve İletişim Bilgileri

Adres ve İletişim Bilgilerine tıklayarak Adres Bilgisi Ekle butonuna basın.

The screenshot shows the 'Hesap Bilgileri' (Account Information) section of the Trendyol Seller Panel. The 'Adres ve İletişim Bilgileri' (Address and Contact Information) tab is selected. The 'Adres Bilgileri' (Address Information) section displays four addresses, each with a 'Varsayılan' (Default) status and a 'Güncelle' (Update) button. The first address is for '1. Adres (Fatura)' and the second is for '2. Adres (Sevkiyat)'. The third and fourth addresses are also for 'Sevkiyat' (Shipment). The addresses are as follows:

Adres ID	İli / İlçe	Adres
6660922	Antalya / Muratpaşa	Mahalle/Semt:YENİGÜN MAH. Caddesi/Sokak:KÖROĞLU BLV. YENİ DÜNYA 2 A BLOK No:46 A1/A
6660927	Antalya / Muratpaşa	Mahalle/Semt:YENİGÜN MAH. Caddesi/Sokak:KÖROĞLU BLV. YENİ DÜNYA 2 A BLOK No:46 A1/A
6660926	Antalya / Muratpaşa	Mahalle/Semt:YENİGÜN MAH. Caddesi/Sokak:KÖROĞLU BLV. YENİ DÜNYA 2 A BLOK No:46 A1/A
7151938	Antalya / Muratpaşa	Köroğlu cad. Yenidünya sitesi 46/b

## Adım 3 | Adres Ekle

Adres türünü sevkiyata çeviriyor ve Pazartane sevkiyat adresi bilgilerinizi girdikten sonra "Ekle" butonuna tıklayın. Pazartane adresimiz: Yenigün Mahallesi, Köroğlu Caddesi, Yeni Dünya 2 Sitesi 46 / A, 07310 Muratpaşa/Antalya

**Adres Bilgisi Ekle**

Adres Türü  
Adres türü seçiniz

İl  
İl seçiniz

İlçe  
İlçe seçiniz

Mahalle  
Mahalle seçiniz

Adres  
Açık adresinizi yazınız... 0/200

Varsayılan adres olarak ayarla.

Vazgeç Ekle

## Adım 4 | ID Numarası

Adresi Bilgileri bölümünden Pazartane Sevkiyat Adresi ID numaranızı kopyalayın.

**Hesap Bilgileri**

Tatil Modu  Kapalı

**Adres Bilgileri**

1. Adres (Fatura) Varsayılan

Adres ID : 6660922  
İl / İlçe : Antalya / Muratpaşa  
Adres : Mahalle/Semt:YENİGÜN MAH. Caddesi/Sokak:KÖROĞLU BLV. YENİ DÜNYA 2 A BLOK No:46 A1/A

2. Adres (Sevkiyat) Varsayılan Güncelle

Adres ID : 6660927  
İl / İlçe : Antalya / Muratpaşa  
Adres : Mahalle/Semt:YENİGÜN MAH. Caddesi/Sokak:KÖROĞLU BLV. YENİ DÜNYA 2 A BLOK No:46 A1/A

3. Adres (İade) Varsayılan Güncelle

Adres ID : 6660926  
İl / İlçe : Antalya / Muratpaşa  
Adres : Mahalle/Semt:YENİGÜN MAH. Caddesi/Sokak:KÖROĞLU BLV. YENİ DÜNYA 2 A BLOK No:46 A1/A

4. Adres (Sevkiyat) Güncelle

Adres ID : 7151938  
İl / İlçe : Antalya / Muratpaşa  
Adres : Köroğlu cad. Yenidünya sitesi 46/b

## Adım 5 | Ürün Ürün sekmesinden Ürünler Listesine tıklayın.

The screenshot shows the Trendyol Seller Panel interface. The top navigation bar includes 'Satıcı Paneli', 'Satıcı Bilgi Merkezi', 'Trendyol Akademi', 'Entegrasyon Dokümanı', 'Duyurularım', 'Takvim', 'Destek', 'Mağazaya Git', and 'LEDBİM'. The main navigation bar has 'trendyol' and a dropdown menu for 'Ürün'. The 'Ürün' dropdown menu is open, showing options like 'Toplu Ürün İşlemleri', 'Trendyol Kataloğundan Ekle', 'Tekil Ürün Oluştur', 'Görsel Galerisi', 'Video Merkezi', 'Tamamlayıcı Ürünler', 'Otomatik Fiyatlandırma', 'Ürün Soruları', and 'Belge İşlemleri'. The main content area shows 'Firma Bilgileri', 'Adres ve İletişim Bilgileri', 'Sözleşme ve Belgeler', 'İzinler', 'Entegrasyon Bilgileri', and 'İhracat'. The 'Adres ve İletişim Bilgileri' section is active, displaying three address entries with details like 'Adres ID', 'İl / İlçe', and 'Adres'.

## Adım 6 | Ürün Listesi Ürün listesinden Pazartane Entegrasyonunda satışa çıkardığınız ürüne gelerek, Detaya Git butonuna tıklayın.

The screenshot shows the 'Tüm Ürünler' (All Products) section of the Trendyol Seller Panel. It features a search and filter area with fields for 'Barkod', 'Ürün Adı', 'Model Kodu', 'Stok Kodu', 'Kategori', and 'Marka'. Below this, there are buttons for 'Temizle' and 'Filtrele'. The main area displays a table of products with columns for 'Ürün Bilgisi', 'Buybox', 'Varyant', 'Durum', 'Marka', 'Komisyon', 'Piyasa Satış Fiyatı', 'Trendyol Satış Fiyatı', 'Stok', and 'İşlemler'. Three products are listed: 'Şampuan 350 ml. Nem Terapisi 3in1', 'Manuel Göğüs Pompası Xn-j201', and 'Vişneli Dudak Balsamı Spf 15 No: 07...'. Each product row has a 'Detaya Git' button and a dropdown for 'İşlemler'. The table also includes pagination controls for 'Her Sayfada' (20 Ürün(ler)) and 'Sayfaya Git' (1).

## Adım 7 | Kargo Sevkiyat Bilgileri

Açılan sayfanın en alt bölümünde, Kargo Sevkiyat Bilgileri detayına ulaşacaksınız. Ürün sevkiyat adresine kopyaladığınız; Pazartane Sevkiyat Adresi ID numaranızı giriyor ve onaya gönder butonuna tıklıyorsunuz.

**Ürün Bilgileri**

**Tamamlayıcı Ürünler**

**Satış Bilgileri**

**Ürün Özellikleri**

**Kargo & Teslimat Bilgileri**

**Ürün Güncelleme Geçmişi**

### Kargo & Teslimat Bilgileri

Desi Bilgisi:  Sevkiyat Süresi:  Ürün Sevkiyat Adresi:  Ürün İade Adresi:

### Ürün Güncelleme Geçmişi

Durum:  Onaylanan  Onay Bekleyen  Reddedilen

Tarih	İşlem	İşlemler
Kayıt Bulunamadı.		

[Canlı Destek](#) [Ürünü Arşive Al](#) [Ürün Kopyala](#) [Onaya Gönder](#)

## 4-Satış Onaylama

Adım 1 | Sipariş ve Kargo  
Siparişlerim ve Kargolarım sekmesine tıklayalım.

The screenshot shows the Pazartane dashboard. The top navigation bar includes 'Güncel Durum', 'Satıştaki Ürünlerim', 'Sipariş ve Kargolarım', 'Müşteri Taleplerim', 'Raporlarım', 'Mağaza Entegrasyonu', and 'Sıkça Sorulan Sorular'. The main content area is divided into several sections:

- Mağaza Oluştur:** A section with a progress bar and a '+ Mağaza Oluştur' button. It includes text about creating a store and a 'Mağaza Oluştur' button.
- PAZARTANE DEPOSU:** A section showing 16 Ürün, 277 Kategori, and 1048 Marka.
- AKTARILMAYAN SİPARİŞLER:** A section showing 0 adet siparişiniz bulunmaktadır.
- DESTEK TALEPLERİ:** A section showing 0 Cevaplanan, 0 Bekleyen, and 0 Toplam.
- SİPARİŞ KAYNAKLARI:** A section with a 'Windows'u Etkinleştir' notification.
- Bugünün İstatistikleri:** A section showing 0,00 TL BEKLEYEN SİPARİŞ TOPLAMI (0%), 0,00 TL TAMAMLANAN SİPARİŞ TOPLAMI (0%), and 0,00 TL İPTAL VE İADE SİPARİŞ TOPLAMI (0%).
- 2024 SİPARİŞ ÖZETİ:** A section showing 0 Yeni, 0 Hazırlanan, 0 Kargolanan, 0 İptal Edilen, and 0 Teslim Edilen.

Adım 2 | Yeni Sipariş  
"Yeni" butonuna basarak, satışı gerçekleşen ürünüme ulaşalım.

The screenshot shows the Pazartane dashboard. The top navigation bar includes 'Güncel Durum', 'Satıştaki Ürünlerim', 'Sipariş ve Kargolarım', 'Müşteri Taleplerim', 'Raporlarım', 'Mağaza Entegrasyonu', and 'Sıkça Sorulan Sorular'. The main content area is divided into several sections:

- Siparişlerim:** A section with a 'Yeni(30)' button and a table of orders.
- Table:** A table with columns: Müşteri ve Sipariş Tarihi, Sipariş ve Paket Numarası, Kargo Bilgileri, Fatura Bilgileri, İşlemler.
- Order Details:** A section showing 'Taha Erdem', '30 Ocak 2024 15:31', 'Sipariş No: #1475494678', 'Paket No: 57634673', 'Yurtiçi Kargo Marketplace 7250000128713938', and 'Satış Tutarı: 1745,64 TL'.

## Adım 3 | Bakiye Yetersizse

Eğer bakiyeniz yeterli değilse, sistem sizi bu konuda uyaracak.
















**pazartane** 0,00 TL Destek Hesabım

Güncel Durum Satıştaki Ürünler Sipariş ve Kargolarım Müşteri Taleplerim Raporlarım Mağaza Entegrasyonu Sıkça Sorulan Sorular

Güncel Durum > Siparişlerim

### Siparişlerim

Tüm Siparişler(131) Yeni(30) Hazırlanan(94) Kargolanan(5) Teslim Edilen(2)

Müşteri ve Sipariş Tarihi	Sipariş ve Paket Numarası	Kargo Bilgileri	Fatura Bilgileri	İşlemler
Taha Erdem 30 Ocak 2024 15:31	Sipariş No: #1475494678 Paket No: 57634673	Yurtiçi Kargo Marketplace 7250000128713938	Satış Tutarı: 1745,64 TL Fatura Bilgileri	  
Onur Serpil 30 Ocak 2024 15:09	Sipariş No: #1675808317 Paket No: 57634579	Yurtiçi Kargo Marketplace 7250000128713150	Satış Tutarı: 4364,10 TL Fatura Bilgileri	  
Easy Return 30 Ocak 2024 14:42	Sipariş No: #1236014497 Paket No: 57634448	Trendyol Express Marketplace 7330000128711748	Satış Tutarı: 0,00 TL Fatura Bilgileri	  
Easy Return 30 Ocak 2024 14:42	Sipariş No: #1236014497 Paket No: 57634448	Trendyol Express Marketplace 7330000128711625	Satış Tutarı: 0,00 TL Fatura Bilgileri	  
Easy Return 30 Ocak 2024 14:42	Sipariş No: #1236014498 Paket No: 57634453	Trendyol Express Marketplace 7330000128711441	Satış Tutarı: 0,00 TL Fatura Bilgileri	  

Bakiyeniz bu sipariş için yeterli değildir. Bakiye yükledikten sonra siparişi tekrar aktarmak için tıklayınız. Bu sipariş için Bakiyenize en az 1688,40TL yüklemelisiniz.

Uygulamayı Etkinleştirip bildirimler için izin verin.

## Adım 4 | Bakiye Yükleme

Uyarı aldıysanız, "Bakiye Yükle" butonuna tıklayarak cüzdanım sayfasına yönlendirileceksiniz. Kart bilgilerinizi girin ve onay vereceğiniz siparişteki ürünlerin alış fiyatı tutarında bakiye yüklemesini tamamlayın.

**pazartane** Cüzdanım 0,00₺ Destek Hesabım

Güncel Durum Satıştaki Ürünler Siparişlerim ve Kargolarım Müşteri Taleplerim Raporlarım Mağaza Entegrasyonu Sıkça Sorulan Sorular

### Ayarlar

- Profilim  
Profil bilgilerinizi düzenleyebilirsiniz.
- Cüzdanım  
Bakiyenizi yönetebilirsiniz.
- Şifrenizi Değiştir  
Şifrenizi değiştirebilirsiniz.
- Kullanıcılar  
Kullanıcı Listesini Görüntüleyebilirsiniz.

### Pazartane Cüzdanım


Bakiye Hareketlerim Kayıtlı Kartlarım

Kredi Kartı

#### Kredi Kartı ile Bakiye Yükle

100 TL 500 TL 1000 TL 5000 TL veya Bir tutar giriniz

Lütfen cüzdanınıza yüklemek için yapacağınız kart bilgilerinizi giriniz.

 Kredi Kartı ile Öde

## Adım 5 | SipariŖi Onaylama

Tekrar sipariŖ sayfasına dnn. YeŖil kutucukla iŖaretlenmiŖ "iŖleme AI" butonuna tıklayarak rnnz onaylayın.

Artık rnnz en kısa srede mŖterinize ulaŖması iin kargolama aŖamasına hazır.

